



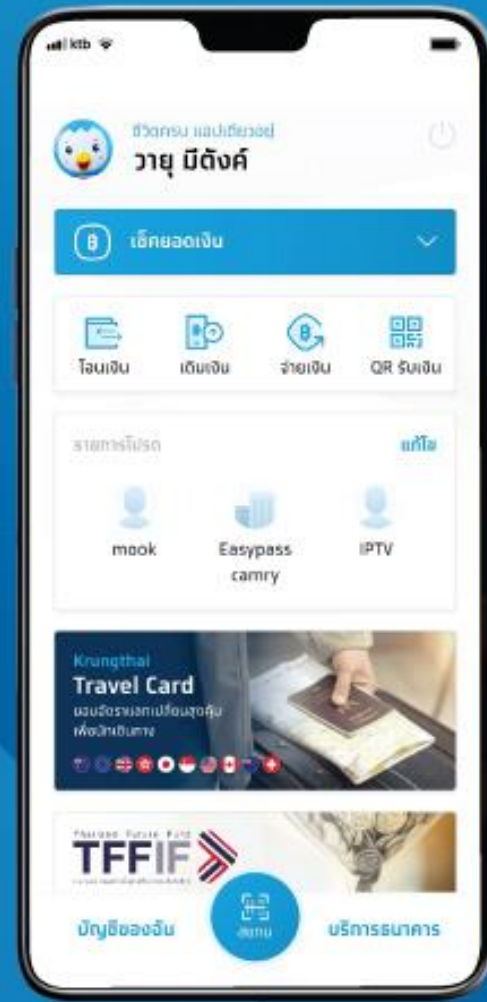
ขั้นตอนการชำระเงินค่าสมัคร ผ่าน แอปพลิเคชัน Krungthai NEXT (ของธนาคารกรุงไทย)

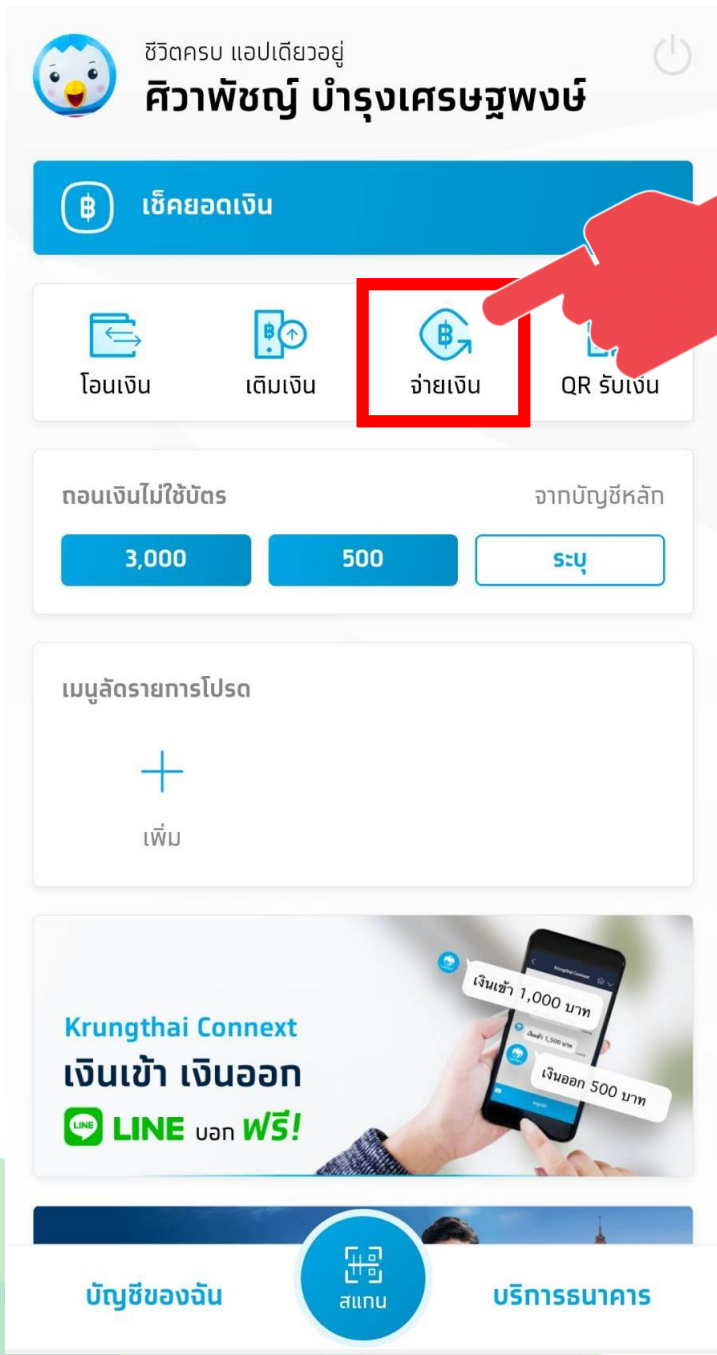


Krungthai
NEXT



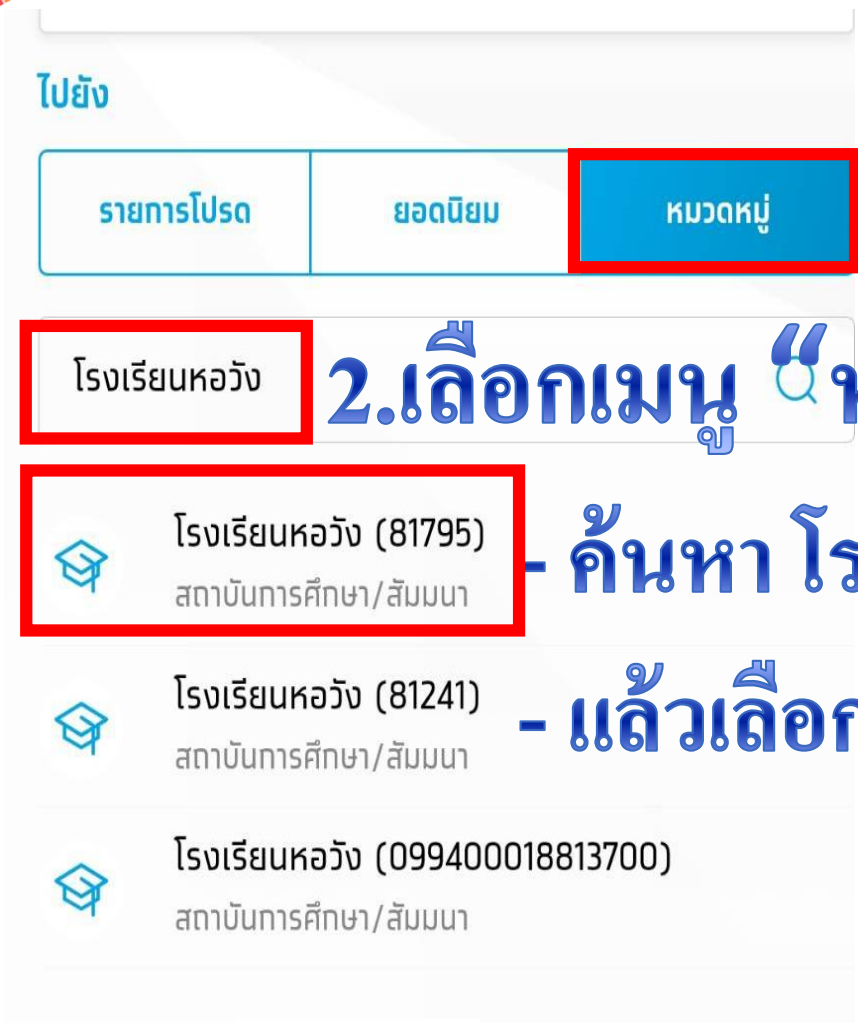
แอปเดียวอยู่ สแกนไหนเลย





1.เลือกเมนู “จ่ายเงิน”

โรงเรียนหอวัง
HORWANG SCHOOL



2.เลือกเมนู “หมวดหมู่”

- ค้นหา โรงเรียนหอวัง


- แล้วเลือก โรงเรียนหอวัง (81795)



บัญชีของฉัน

สแกน

บริการธนาคาร

← **จ่ายเงิน**

 **ออมทรัพย์ XXX-X-XX095-9**


 **โรงเรียนหอวัง (81795)**

ลำดับที่การสมัคร *

เลขประจำตัวประชาชน

ชื่อ-สกุลนักเรียน (รองรับภาษาไทย)


จำนวนเงิน

จ่ายเงิน



3. ใส่รายละเอียดดังนี้

- ลำดับที่การสมัคร
- เลขบัตรประจำตัวประชาชนนักเรียน
- ชื่อ สกุล นักเรียน (เป็นภาษาไทย)
- จำนวนเงิน (ตามที่แจ้งในใบสมัคร)



4. เมื่อใส่ข้อมูลครบ 3 รายการแล้วกดจ่ายเงิน
ตรวจสอบข้อมูล แล้วกด “ยืนยัน”